
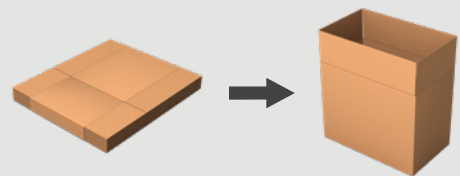


ARMADORA DE CAJAS CE-21-XL

La formadora de cajas automática CE-21-XL robótica de Pattyn forma cajas nuevas, usadas RSC o telescópicas. Las solapas inferiores pueden ser cerradas con pegamento caliente o con cinta.



COMBINA CON UN
DISPENSADOR
INTEGRADO DE
LÁMINA
DESLIZANTE

COMBINA CON
DESAPILADOR
DE PALET
INTEGRADO

No existe caja demasiado grande para manipular

- Montaje de cajas palatelizadas sin problemas.
- Elimina el trabajo manual no ergonómico.
- Las cajas se montan en el momento. Ya no es necesario contar con espacio de almacenaje.

Alta autonomía

- Hasta 90 cajas/hora.
- Trabajo continuado gracias a la alimentación automática de cajas sobre palet y la salidad de palets vacíos.

ESPECIFICACIONES TÉCNICAS

Formación de la caja controlada

- El robot con ventosas recoge automáticamente las planchas de cartón del pallet.
- Mano robótica especialmente diseñada para cajas telescópicas para sujetar por dentro la plancha de cartón mientras se abre.
- La mano robótica puede indicar el ángulo de la pila de láminas para agarrar la lámina correcta.

Diseño modular y flexible

- Salida automática de palets vacíos (opcional).
- Diseño modular con alimentación de palet desde 3 lados posibles.
- Ahorro de espacio con el desapilador de pallets integrado y dispensador de lámina deslizante.

El modelo estándar CE-11-P con precinto está equipado con:

- Un interfaz HMI 15".
- Punto de acceso remoto (uno por línea).



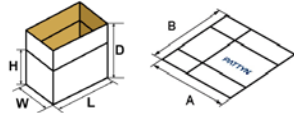
Mano robótica especialmente diseñada



Estructura para apertura de cajas



Unidad de encolado (opcional)

| DIMENSIONES DE CAJAS (Por otras dimensiones, por favor contacte con Pattyn) | |
|--|--|
| Tipo | Cajas standards o telescópicas, nuevas o usadas |
| Rango [L x W // D] mm | Estándar base única / alturas variables Min. 1000 (L) x 700 (W) // 700 (D) Max. 1300 (L) x 1200 (W) // 1200 (D) |
| Rango [A x B] mm | Min. 1700 (A) x 1050 (B) Max. 2500 (A) x 1800 (B) |
|  | Relación Largo - Alto: D/L < 1,3 Dimensiones exteriores |

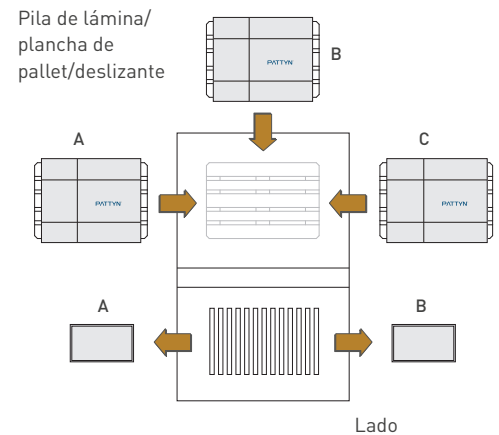
CAPACIDAD Y CONSUMO*

* La productividad y consumo puede variar según otras opciones.

| | |
|--------------------|---------------------------|
| Capacidad | Nominal hasta 90 c/hora |
| Potencia instalada | 20 kW |
| Voltaje | 3 x 400 V + N + E / 50 Hz |
| Suministro de aire | 6 bar / 1/2" |
| Consumo de aire | 948 NL / ciclo |
| Peso | 4000 kg |

| OPCIONES (más opciones disponibles, por favor contacte con Pattyn) | |
|---|--|
| Desapilador integrado de pallets y dispensador de lámina deslizante | |
| Posición de paleta adicional para una alta autonomía | |
| Unidad de encolado para las solapas inferiores | |
| Ejecución con cinta | |
| Unidad adicional de bajada de solapas | |
| Ejecución en acero inoxidable | |
| Base múltiples dependiendo del tamaño de las cajas | |

Diseño modular con alimentación de palet desde 3 lados posibles.



Para cualquier dato o requisitos específicos sobre la Formadora de cajas XL, póngase en contacto con nosotros.

Pattyn Packing Lines nv
Industriepark 'Blauwe Toren'
Hoge Hul 2, 8000 Brugge - Belgium

T +32 (0) 50 450 480
info@pattyn.com
www.pattyn.com



La descripción, imágenes e información suministrada tienen un valor indicativo. Nos reservamos el derecho a realizar modificaciones sin previo aviso. La información y contenidos son propiedad de Pattyn. Por ejecuciones personalizadas, por favor contáctese con Pattyn. CE-21-XL 2021-V01

PATTYN[®]

Turnkey solutions for industrial packaging.