
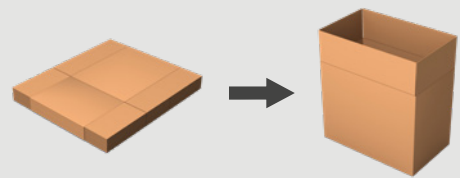


ARMADORA DE CAJAS CE-21-XL

La formadora de cajas automática CE-21-XL robótica de Pattyn forma cajas nuevas, usadas RSC o telescópicas. Las solapas inferiores pueden ser cerradas con pegamento caliente o con cinta.



COMBINA CON UN
DISPENSADOR
INTEGRADO DE
LÁMINA
DESLIZANTE

COMBINA CON
DESAPILADOR
DE PALET
INTEGRADO

No existe caja demasiado grande para manipular

- Montaje de cajas palatelizadas sin problemas.
- Elimina el trabajo manual no ergonómico.
- Las cajas se montan en el momento. Ya no es necesario contar con espacio de almacenaje.

Alta autonomía

- Hasta 90 cajas/hora.
- Trabajo continuado gracias a la alimentación automática de cajas sobre palet y la salidad de palets vacíos.

ESPECIFICACIONES TÉCNICAS

Formación de la caja controlada

- El robot con ventosas recoge automáticamente las planchas de cartón del pallet.
- Mano robótica especialmente diseñada para cajas telescópicas para sujetar por dentro la plancha de cartón mientras se abre.
- La mano robótica puede indicar el ángulo de la pila de láminas para agarrar la lámina correcta.

Diseño modular y flexible

- Salida automática de palets vacíos (opcional).
- Diseño modular con alimentación de palet desde 3 lados posibles.
- Ahorro de espacio con el desapilador de pallets integrado y dispensador de lámina deslizante.

El modelo estándar CE-11-P con precinto está equipado con:

- Un interfaz HMI 15".
- Punto de acceso remoto (uno por línea).



Mano robótica especialmente diseñada



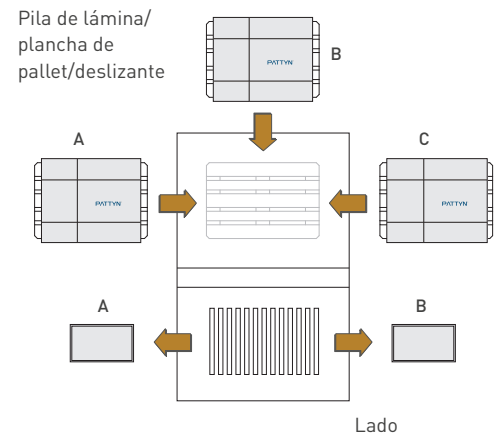
Estructura para apertura de cajas



Unidad de encolado (opcional)

DIMENSIONES DE CAJAS (Por otras dimensiones, por favor contacte con Pattyn)	
Tipo	Cajas standards o telescópicas, nuevas o usadas
Rango (L x W // D) mm	Estándar base única / alturas variables Min. 1000 (L) x 700 (W) // 700 (D) Max. 1300 (L) x 1200 (W) // 1200 (D)
Rango (A x B) mm	Min. 1700 (A) x 1050 (B) Max. 2500 (A) x 1800 (B) Relación Largo - Alto: D/L < 1,3 Dimensiones exteriores
CAPACIDAD Y CONSUMO*	
* La productividad y consumo puede variar según otras opciones.	
Capacidad	Nominal hasta 90 c/hora
Potencia instalada	20 kW
Voltaje	3 x 400 V + N + E / 50 Hz
Suministro de aire	6 bar / 1/2"
Consumo de aire	948 NL / ciclo
Peso	4000 kg
OPCIONES (más opciones disponibles, por favor contacte con Pattyn)	
Desapilador integrado de pallets y dispensador de lámina deslizante	
Posición de paleta adicional para una alta autonomía	
Unidad de encolado para las solapas inferiores	
Ejecución con cinta	
Unidad adicional de bajada de solapas	
Ejecución en acero inoxidable	
Base múltiples dependiendo del tamaño de las cajas	

Diseño modular con alimentación de palet desde 3 lados posibles.



Para cualquier dato o requisitos específicos sobre la Formadora de cajas XL, póngase en contacto con nosotros.

Pattyn Belgium nv
Industriepark 'Blauwe Toren'
Hoge Hul 2, 8000 Brugge - Belgium

T +32 (0) 50 450 480
info@pattyn.com
www.pattyn.com



La descripción, imágenes e información suministrada tienen un valor indicativo. Nos reservamos el derecho a realizar modificaciones sin previo aviso. La información y contenidos son propiedad de Pattyn. Por ejecuciones personalizadas, por favor contáctese con Pattyn. CE-21-XL 2021-V02

PATTYN
A DURAVANT COMPANY

Turnkey solutions for industrial packaging.