


CERRADORA DE BOLSAS DF-21-XL DOBLADORA DS-21-XL SELLADORA

La DF/DS-21-XL automáticamente despliega la bolsa, vuelve a formar el fuelles y la dobla/la sella con calor. Ambas cerradoras de bolsas pueden trabajar con cualquier tipo de contenedores pallet (cajas pallet, octabines, cajones de madera, etc.).



DOBLADO O
SELLADO DE LA
BOLSA
AUTOMÁTICO Y
PERFECTO

Proteja su producto

- La DF-21-XL garantiza **un plegado perfecto de la bolsa** para evitar el contacto entre el producto y el cartón.
- La DS-21-XL sella la bolsa con calor. Es inviolable.

Ninguna bolsa es demasiado grande

- **Plegado o sellado automática** para eliminar la manipulación no ergonómica.
- Hasta 90 c / hora



Mire el video
en pattyn.com

ESPECIFICACIONES TECNICAS

Estiramiento de la bolsa perfectamente controlado

- Cada dispositivo está equipado con una boquilla de vacío con abrazadera mecánica y detección de bolsa integrada.
- Sistema integrado especialmente desarrollado, para detección de bolsa.

Superposición de la bolsa controlado

- La formación de los fuelles y el plegado bi direccional aseguran el cierre perfecto de la bolsa y elimina el contacto entre el producto y el cartón.

Sellado de la bolsa controlado

- La bolsa se estira antes del sellado.
- Sellado por impulso de ambos lados.

La versión estándar está equipada con

- pantalla táctil a color 15" para una fácil operación
- punto de acceso remoto (uno por línea)



Estirar antes del sellado



Superposición de la bolsa



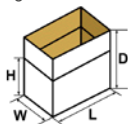
Sellado de bolsas



Módulo combinado de cerrado de bolsa con cerrado de caja (opcional)

ESPECIFICACIONES DE LOS CONTENEDORES

(Por otras dimensiones, por favor contáctese con Pattyn)

Tipo	Contenedores tipo Pallet (cajas pallet, octabins, cajones de madera, jaulas de metal,...)
Rango (L x W // D) mm	Min. 800 (L) x 500 (W) // 650 (D) Max. 1400 (L) x 1300 (W) // 1500 (D)
	Dimensiones exteriores

ESPECIFICACIONES DEL FILM

Tipo	Bobina tubular con fuelles laterales
Espesor	Min. 50 µm

CAPACIDAD Y CONSUMO*

* La productividad y consumo puede variar según otras opciones o diferentes versiones de la máquina.

Capacidad	Nominal hasta 90 c / hora
Potencia instalada	15 kW
Voltaje	3 x 400 V + N + E / 50 Hz
Suministro de aire	6 bar / 1/2" min
Consumo de aire	340 NI / ciclo
Peso	1550 kg

OPCIONES (Hay más opciones disponibles, por favor contáctese con Pattyn)

Prensa con tecnología de vacío con dispositivo vibrador adicional
Dispositivo de nivelación de producto adicional
Módulo de cerrado de cajas con precinto o pegamento caliente o flejadora
Estructura de la máquina más alta para contenedores de hasta 2000 mm
Mecanismo para bajar las solapas
Módulo de perforación para una fácil apertura

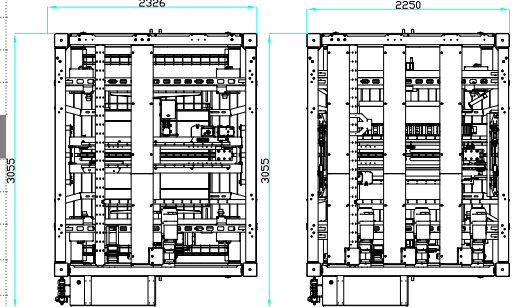
Cerradora de bolsa

DF-21-XL

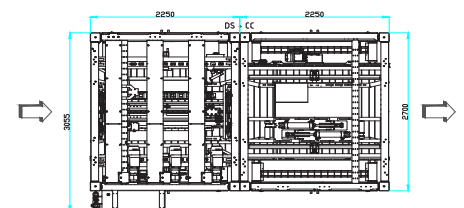
2326

DS-21-XL

2250



Altura mínima de la máquina 3435 mm
Altura máxima de la máquina 3796 mm



Cerrado de bolsa con cerrado de caja

Pattyn Packing Lines nv
Industriepark 'Blauwe Toren'
Hoge Hul 2, 8000 Brugge - Belgium

T +32 (0) 50 450 480
info@pattyn.com
www.pattyn.com



La descripción, imágenes e información suministrada tienen un valor indicativo. Nos reservamos el derecho a realizar modificaciones sin previo aviso. La información y contenidos son propiedad de Pattyn. Por ejecuciones personalizadas, por favor contáctese con Pattyn. DF-21-XL / DS-21-XL 2021-V01

PATTYN[®]

Turnkey solutions for industrial packaging.