
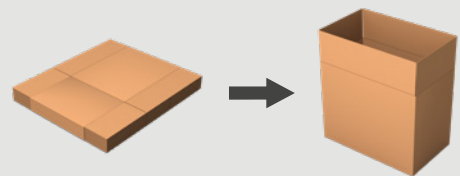


KARTONAUFRICHTER CE-21-XL

Der vollautomatische Pattyn Roboter-Kartonaufrichter CE-21-XL richtet neue oder gebrauchte RSC Kartons oder teleskopische Kartons auf. Mit Selbstklebeband- oder Heißleimverschluss verfügbar.



KOMBINIERT MIT
**INTEGRIERTEM
ZWISCHENBLATT-
DISPENSER**

KOMBINIERT MIT
**INTEGRIERTEM
PALETTEN-
ENTSTAPLER**

Kein Behälter ist zu groß

- Störungsfreie Kartonaufrichtung von palettengroßen Behältern.
- Kein manuelles, unergonomisches Aufrichten.
- Die Behälter werden bedarfsorientiert hergestellt. Ein Lagerraum für vormontierte Kartons wird nicht mehr benötigt.

Hohe Autonomie

- Bis zu 90 Kartons/Stunde.
- Kontinuierlicher Betrieb dank der automatischen Kartonzufuhr aus einer Palette und dem automatischen Ausstoss der leeren Palette.



Schauen Sie sich das Video
auf pattyn.com an

TECHNISCHE SPEZIFIKATIONEN

Perfekt kontrollierte Kartonaufrichtung

- Der Roboter mit Vakuumsauger nimmt automatisch den Karton von der Palette auf.
- Speziell entwickelte Roboterhand für teleskopische Kartons, um den inneren Karton während der Kartonöffnung festzuhalten.
- Die Roboterhand kann den Winkel des Kartonage-Stapels anzeigen, um die Kartonage korrekt aufzunehmen.

Modulares und flexibles Design

- Automatischer Ausstoss der leeren Palette (optional).
- Modulares Design mit möglichem Paletteneinlauf von 3 Seiten.
- Sie sparen Grundfläche mit dem integrierten Palettenentstapler und Zwischenblattdispenser.

CE-21-XL Klebeband ist standardmäßig ausgerüstet mit:

- 15" HMI Bedienfeld.
- Fernwartungsschnittstelle (1 per Linie).



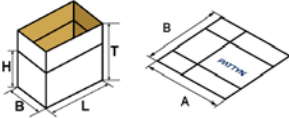
Speziell entwickelte Roboterhand



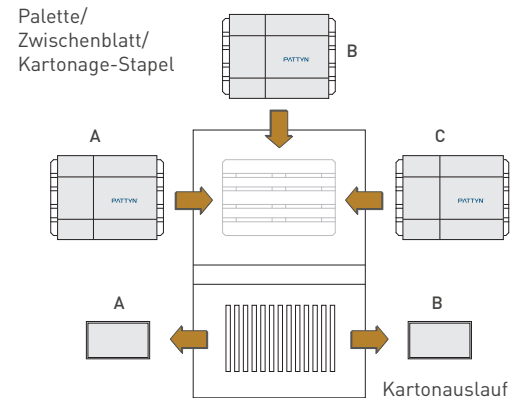
Rahmen für Kartonöffnung



Optionales Heißleimgerät

| KARTONABMESSUNGEN (Für andere Abmessungen bitte Pattyn kontaktieren) | |
|--|---|
| Typ | teleskopische oder standard Kartons, neue oder gebrauchte |
| Bereich (L x B // T) mm | Standard Mono-Grundfläche / variable Höhen Min. 1000 (L) x 700 (B) // 700 (T) Max. 1300 (L) x 1200 (B) // 1200 (T) |
| Bereich (A x B) mm  | Min. 1700 (A) x 1050 (B) Max. 2500 (A) x 1800 (B) Länge-Höhe-Verhältnis: D/L < 1,3 Äußere Abmessungen |
| LEISTUNG UND VERBRAUCHSDATEN* | |
| * Ausgabe und Verbrauch können sich je nach weiteren Optionen ändern. | |
| Leistung | Standard bis zu 90 Kartons/Stunde |
| Stromaufnahme | 20 kW |
| Spannung | 3 x 400 V + N + E / 50 Hz |
| Druckluftanschluss | 6 bar / 1/2" |
| Druckluftverbrauch | 948 NL / Zyklus |
| Gewicht | 4000 kg |
| OPTIONEN (Für weitere Optionen bitte Pattyn kontaktieren) | |
| Integrierter Palettenentstapler und Zwischenblattdispenser | |
| Zusätzliche Palettenposition für hohe Autonomie | |
| Heißleimgerät für die Bodenlaschenverklebung | |
| Klebebandausführung | |
| Zusätzliche Klappeneinklappeinheit | |
| Edelstahlausführung | |
| Multi-Grundfläche abhängig von Behältergröße | |

Modulares Design mit möglichem Paletteneinlauf und Kartonauslauf von 3 Seiten..



Wenn Sie weitere Details über den XL Kartonaufrichter erfahren möchten oder spezielle Anforderungen haben, kontaktieren Sie uns bitte.

Pattyn Packing Lines nv
Industriepark 'Blauwe Toren'
Hoge Hul 2, 8000 Brugge - Belgium

T +32 (0) 50 450 480
info@pattyn.com
www.pattyn.com



Beschreibungen, Bilder und Informationen sind ohne Gewähr und unter Vorbehalt technischer Änderungen ohne Vorankündigung. Die Informationen und Inhalte sind Eigentum von Pattyn. Für weitere Auskünfte kontaktieren Sie bitte Pattyn. CE-21-XL 2021-V01

PATTYN®

Turnkey solutions for industrial packaging.